


AP-Serie


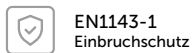


Tresor **AP15**
 Farbe: Grey
 Türbandung: rechts
 Schlüsselschloss Wittkopp 2648

- Geprüfte Wertheim-Qualität
- Einbruchschutz Grad I
- Zertifizierter Brandschutz

Privat versicherbar
 bis EUR 65.000

Gewerbe versicherbar
 bis EUR 20.000



Produktinformationen

Türbandung

DIN rechts – Standard
 optional: DIN links

Türöffnungswinkel

180°

Korpus

doppelwandig ausgeführt, mit höchst widerstandsfähigem Füllstoff und hitzeabsorbierenden Werkstoffen gefüllt

Türaufbau

mit Doppelfalz und dreiwandig ausgeführt, mit höchst widerstandsfähigem Füllstoff und hitzeabsorbierenden Werkstoffen gefüllt, innen Riegelwerksraum mit partiell angebrachtem Bohrschutz, Türfalz mit mehreren Brand- und Rauchschutzdichtungen versehen

Verriegelung

durch massive Stahlriegel über ein Riegelwerk mit Basküle 3-seitig getrieben, durch zusätzlichen Notverriegelungsmechanismus geschützt, bandseitig ein durchgängig hintergreifendes Profil

Verankerung

vorgefertigt für Boden- und Rückwandverschraubung, Verankerungsmaterial im Lieferumfang enthalten

Kabelbohrung

türbandseitig, Rückwand unten

EMA-Anschluss

VdS zertifizierte Vorrüstung für Montage und Anschluss an eine Einbruchmeldeanlage (EMA)

Lackierung

Grey: RAL 7037
 optional: Sonderlackierung nach RAL

Schlösser

Schlüsselschloss VdS Kl. 1, Wittkopp 2648, 2 Schlüssel (145 mm)
 Elektronikschloss VdS Kl. 2, Wittkopp Primor 2600
 optional: andere Schlossmodelle (Hauptschlösser oder mögliche Zusatzschlösser)

Einrichtung

Fachboden verstellbar
 optional: zusätzl. Fachboden, Innentresor, Lade, Auszugstablär

Zubehör

optional: EMA-Schalterset, Innenbeleuchtung



Modellübersicht

Serie AP



Modell	AP10**	AP15	AP20	AP25	AP30	AP35	AP40
Maße außen h×b×t (mm) inkl. Scharniere und Griff	474×605×522	629×605×522	799×605×522	969×605×522	1139×605×522	1309×605×522	1479×605×522
Maße innen h×b×t (mm)	360×495×310	515×495×310	685×495×310	855×495×310	1025×495×310	1195×495×310	1365×495×310
Fachböden Standard	1	1	1	2	2	3	3
Volumen (l)	55	79	105	131	157	183	209
Gewicht* (ca. kg)	180	220	260	305	350	390	435

Zu der angezeigten Tresoraußentiefe sind noch 6 mm bei E-Schloss Variante Primor einzukalkulieren.

*Die Gewichtsangaben entsprechen dem Nettogewicht (ohne Verpackung) inklusive Schloss und der angegebenen Fachböden.

**AP10 - Brandschutz LFS60